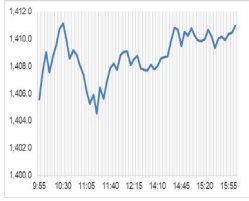


Market Comment
Saravut Tachochavalit, Analyst
 TEL : +66 (2) 088-9754
 EMAIL : Saravut.ta@rhbgroup.com

เฟตน่าจะเลื่อนการปรับลดดอกเบี้ยไปเป็นเดือนก.ย.



Up 366
Down 119
Unchanged 179

Open 1,404.03
High 1,411.46
Low 1,402.89
Closed 1,408.17
Chg. 7.06
Chg.% 0.50
Value (mn) 44,404.99
P/E (x) 18.50
P/BV (x) 1.36
Yield (%) 3.30
Market Cap (bn) 17,408.56

SET 50-100 – MAI – Futures Index

	Closed	Chg.	(%)
SET 50	868.31	3.45	0.40
SET 100	1,921.53	9.40	0.49
S50_Con	864.10	-0.40	-0.05
MAI Index	401.69	3.90	0.98

Trading Breakdown: Daily

(Bt,m)	Buy	Sell	Net
Institution	3,354.13	4,419.39	-1,065.26
Proprietary	2,581.75	2,657.32	-75.58
Foreign	24,088.46	20,392.30	3,696.16
Local	14,353.83	16,909.15	-2,555.33

Trading Breakdown: Month to Date

(Bt,m)	Buy	Sell	Net
Institution	25,787.14	29,924.00	-4,136.86
Proprietary	16,149.05	16,150.63	-1.57
Foreign	135,244.99	123,664.89	11,580.09
Local	80,621.55	88,063.21	-7,441.68

World Markets Index

	Closed	Chg.	(%)
Dow Jones	38,461.51	-422.16	-1.09
NASDAQ	16,170.36	-136.28	-0.84
FTSE 100	7,961.21	26.42	0.33
Nikkei	39,099.35	-482.46	-1.22
Hang Seng	17,139.17	311.10	1.85

Foreign Exchange Rates

	Closed	Chg.	(%)
Baht (Onshore)	36.76	0.11	-0.31
Yen	152.81	-0.35	0.23
Euro	1.07	0.00	0.03

Commodities

	Closed	Chg.	(%)
Oil: Brent	91.17	-0.72	-0.79
Oil: Dubai	91.14	-0.22	-0.24
Oil: Nymex	86.21	0.98	1.15
Gold	2,335.82	1.78	0.08
Zinc	2,731.50	71.50	2.69
BDIY Index	1,570.00	-24.00	-1.51

Source: Bloomberg

ตลาดหุ้นสหรัฐฯ ปิดลบ หลังสหรัฐฯ เปิดเผยดัชนีราคาผู้บริโภคสูงกว่าตลาดคาดทำให้نگลงทุนกังวลเฟตจะเลื่อนการปรับลดอัตราดอกเบี้ยออกไป ทำให้ DOW JONES, NASDAQ, S&P500 ปิด -1.09%, -0.84%, -0.95%
 ตลาดหุ้นยุโรปปิดลบเล็กน้อย นักลงทุนติดตามการประชุมกำหนดนโยบายการเงินธนาคารกลางยุโรปในวันนี้ ทำให้ DAX, FTSE, CAC40, FTMIB ปิด 0.11%, 0.33%, -0.05%, 0.27%

สัญญาราคาน้ำมันดิบ WTI ส่งมอบเดือนพ.ค. เพิ่มขึ้น 0.98 ดอลลาร์ปิดที่ 86.21 ดอลลาร์/บาร์เรล ส่วนสัญญาน้ำมันดิบ Brent ส่งมอบเดือนมิ.ย. เพิ่มขึ้น 1.06 ดอลลาร์ปิดที่ 90.48 ดอลลาร์/บาร์เรล หลังการเจรจาหยุดยิงของอิสราเอลยึดเยื้อ อิหร่านจะตอบโต้อิสราเอล โดยนายพลอาลีเรซา ตังซีรี ผู้บัญชาการกองทัพอากาศกองกำลังพิทักษ์การปฏิวัติอิสลามแห่งอิหร่าน (IRGC) กล่าวว่า การที่เยอเปิดรับอิสราเอลถือเป็นภัยคุกคามต่ออิหร่านและอิหร่านอาจเปิดช่องแคบฮอร์มุซหากจำเป็น ซึ่งช่องแคบฯ เป็นเส้นทางลำเลียงน้ำมัน และก๊าซธรรมชาติเฉลี่ย 20.5 ล้านบาร์เรล/วัน หรือคิดเป็น 20% ของการบริโภคน้ำมันของโลก ถ้าอิหร่านปิดช่องแคบฯ ดังกล่าวจริงราคาน้ำมันดิบ Brent อาจปรับตัวขึ้นไปแตะระดับ 100 ดอลลาร์/บาร์เรล

ตลาดหุ้นไทยวานนี้ปรับขึ้นสอดคล้องกับทิศทางตลาดหุ้นในภูมิภาค แรงแทนจากความชัดเจนในเรื่องแหล่งเงินที่จะใช้ในมาตรการดิจิทัลวอลเล็ต ส่งผลให้มีแรงซื้อเก็งกำไรที่เพิ่มขึ้นได้ประโยชน์จากโครงการดังกล่าว (sentiment + แต่ของจริงอาจจะเลือน) เราคาดว่าอัตราเงินเฟ้อของไทยจะขยับขึ้นแบบค่อยเป็นค่อยไป ในขณะที่งบประมาณรายจ่ายปี 67 กำลังเบิกจ่ายในเดือนนี้ กอปรกับรัฐบาลจะค่อย ๆ ลดตัวราคาน้ำมันดีเซลในประเทศเพื่อลดการขาดทุนของกองทุนน้ำมันเชื้อเพลิง และปีหน้าเงินเฟ้อน่าจะพุ่งขึ้นจากการเริ่มต้นในใช้มาตรการดิจิทัลวอลเล็ตในไตรมาส 4/67 เพราะฉะนั้นคงไม่ใช่ timing ที่ดีนัก ถ้าจะมีการกระตุ้นเศรษฐกิจทั้งด้านการคลังและการเงินในเวลาเดียวกัน ในขณะที่เศรษฐกิจไทยยังไม่วิกฤต แต่แค่ติดตา ทำให้ผลประชุมกนง. วานนี้ มีมติคงอัตราดอกเบี้ยนโยบายไว้ที่ระดับเดิมโดยจำนวนเสียงยังเท่าเดิมคือ 5:2 สะท้อนเจตคติของธปท. ที่มองเศรษฐกิจไทยไม่ได้แย่ แต่จะค่อย ๆ ฟื้นตามการท่องเที่ยว การบริโภค และการมาตรการกระตุ้นเศรษฐกิจของรัฐบาลที่ทยอยออกมา ส่งผลให้มีแรงซื้อหุ้นแบงก์ BBL ที่เป็นผู้เสียประโยชน์มากในกรณีที่มีการปรับลดอัตราดอกเบี้ยนโยบาย

กระทรวงแรงงานสหรัฐฯ เปิดเผย ดัชนี CPI พื้นฐาน ปรับขึ้น 3.5% YoY ในเดือนมี.ค. สูงกว่าที่ตลาดคาดที่ระดับ 3.4% และสูงกว่าเดือนก.พ. ที่ปรับขึ้น 3.2% ส่วนดัชนี CPI พื้นฐาน (ไม่รวมอาหารและพลังงาน) ปรับขึ้น 3.8% YoY ในเดือนมี.ค. สูงกว่าที่ตลาดคาดที่ระดับ 3.7% และทรงตัวเท่ากับเดือนก.พ. ที่ปรับขึ้น 3.8% นักลงทุนให้น้ำหนักเพียง 16.5% ที่คาดว่าเฟตจะปรับลดอัตราดอกเบี้ยในการประชุมเดือนมิ.ย. ลดลงจากระดับ 56% เมื่อช่วงต้นสัปดาห์ ในขณะที่เดือนก.ค. ให้น้ำหนักถึง 57.3% ที่คาดว่าเฟตจะคงอัตราดอกเบี้ย เท่ากับว่านักลงทุนเลื่อนการคาดการณ์ว่าเฟตจะปรับลดอัตราดอกเบี้ยจากเดือนมิ.ย. ไปเป็นเดือนก.ย. โดยให้น้ำหนัก 45.6% เรามองข้อมูลเงินเฟ้อสหรัฐฯ เดือนล่าสุด และข้อมูลเศรษฐกิจอื่น ๆ ของสหรัฐฯ ไม่ว่าจะเป็นตลาดแรงงานที่แข็งแกร่ง ภาคการผลิตที่เริ่มฟื้นตัว ราคาน้ำมันดิบที่ทรงตัวในระดับสูง รวมถึงราคาสินค้าโภคภัณฑ์ที่เริ่มฟื้นตัว เราคาดว่าเฟตจะปรับลดอัตราดอกเบี้ยลง 1-2 ครั้งในปีนี้ และคาดว่าน่าจะเกิดขึ้นในช่วงเดือนก.ย. และพ.ย. 2567
 แนวโน้มตลาดหุ้นไทยวันนี้คาดว่า แกว่ง ค่าเงินบาทอ่อนค่าอยู่ระดับ 36.67 บาท/ดอลลาร์ ในเช้าวันนี้ หลังดอลลาร์งูกลับมาแข็งค่าจากกระแสการคาดการณ์ว่าเฟตจะปรับลดอัตราดอกเบี้ยลงได้เพียง 1-2 ครั้งในปีนี้ จากเดิม 3 ครั้ง (ลดดอกเบี้ยครั้งแรกเป็นเดือนก.ย.) เราคาดว่ากนง. จะปรับลดอัตราดอกเบี้ยลงในปีนี้ได้เพียง 1 ครั้งในเดือนต.ค. จากเดิม 2 ครั้ง เราแนะนำให้ซื้อหรือถือหุ้นแบงก์เพื่อรับเงินปันผล BBL, KBANK, SCB, TTB, KTB เดือนนี้ แนะนำหุ้น AOT, BA, PTTEP, AMATA, MEGA วันนี้นแนะนำซื้อเก็งกำไร FORTH, CENTEL, TNP

กลยุทธ์การลงทุน
 Trading: แนะนำ เก็งกำไร โดยตั้งจุด Stop ถ้า SET ปิดต่ำกว่า 1,350 จุด

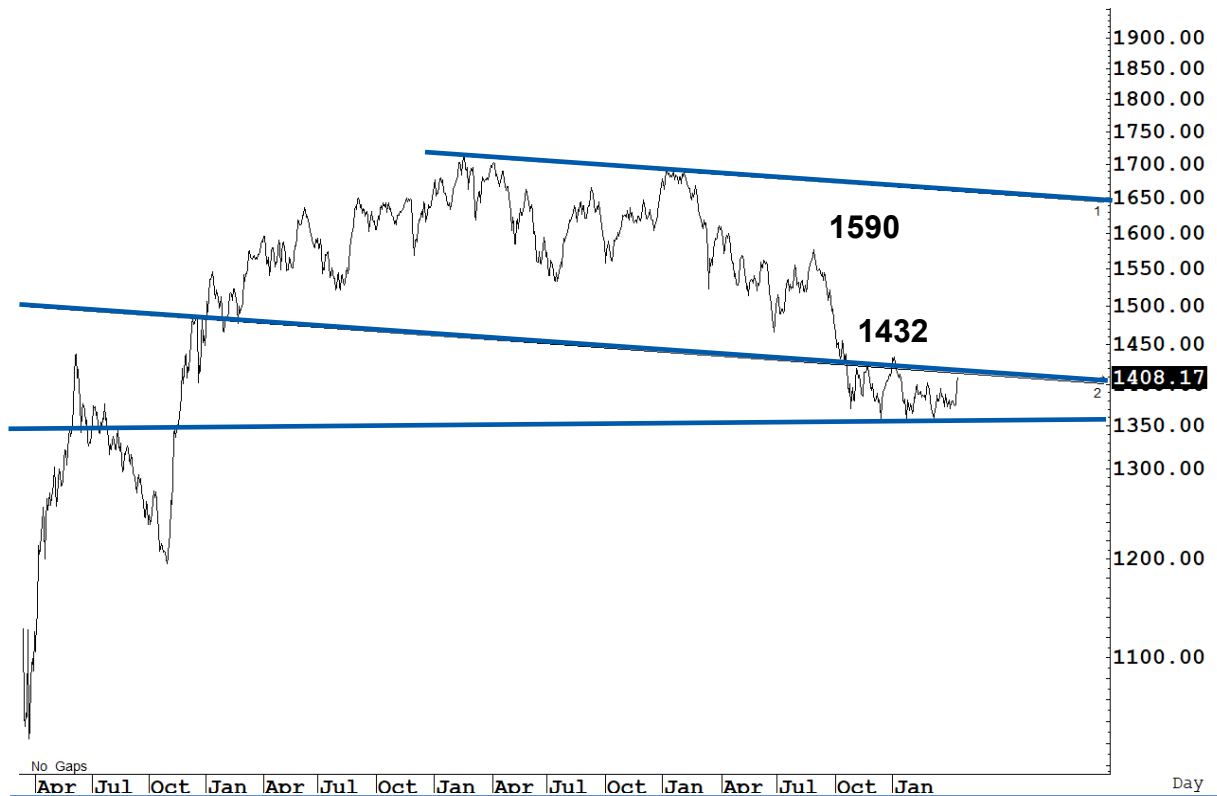
Technical Analyzer

Saravut Tachochavalit, Analyst
 TEL : +66 (2) 088 9999 Ext. 9754
 EMAIL : Saravut.ta@rhbgroup.com

SET Index

วอลุ่มยังต่ำ

Figure 1 : SET Index daily chart



Source: RHB, Aspen

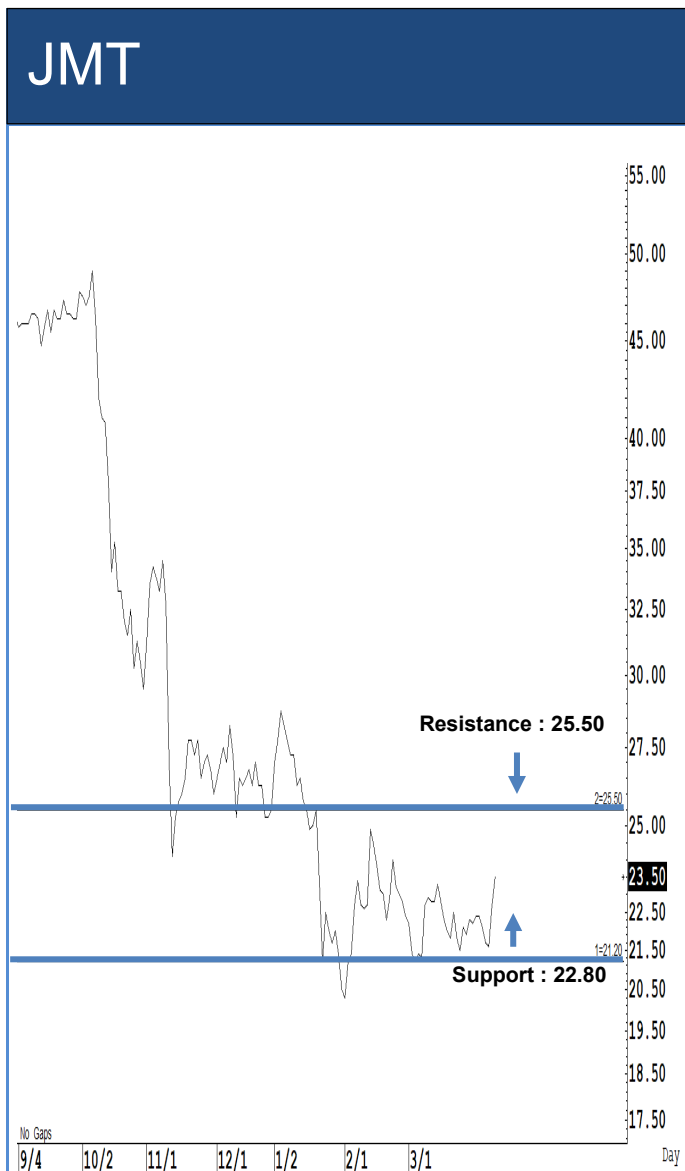
SET Index ปิดที่ 1,408.17 จุด 7.06 จุด มูลค่าการซื้อขาย 44,378 ล้านบาท ลดลงเมื่อเทียบกับปริมาณการซื้อขายวันก่อนหน้า โดยนักลงทุนต่างชาติซื้อสุทธิ 3,696 ล้านบาท และขายสุทธิ 57,746 ล้านบาท YTD

ระยะกลาง : SET Index อยู่ในช่วงปรับฐาน เดือนนี้ถ้ากลับขึ้นไปปิดเหนือ 1,410 จุดเป็นอย่างน้อย เดือนพฤษภาคมลุ้นติดต่อดี แนวโน้มจะเริ่มฟื้นตัวกลับขึ้นไปแถว ๆ 1,442 จุด สำหรับทิศทางในไตรมาส 2/2567 คาดว่ากรอบของ SET จะอยู่ระหว่าง 1,350-1,487 จุด แนะนำ ซื้อเมื่ออ่อนตัว สัปดาห์นี้คาดว่าแกว่งในกรอบระหว่าง 1,380-1,420 จุด แนะนำ ลงซื้อ ขึ้นขาย

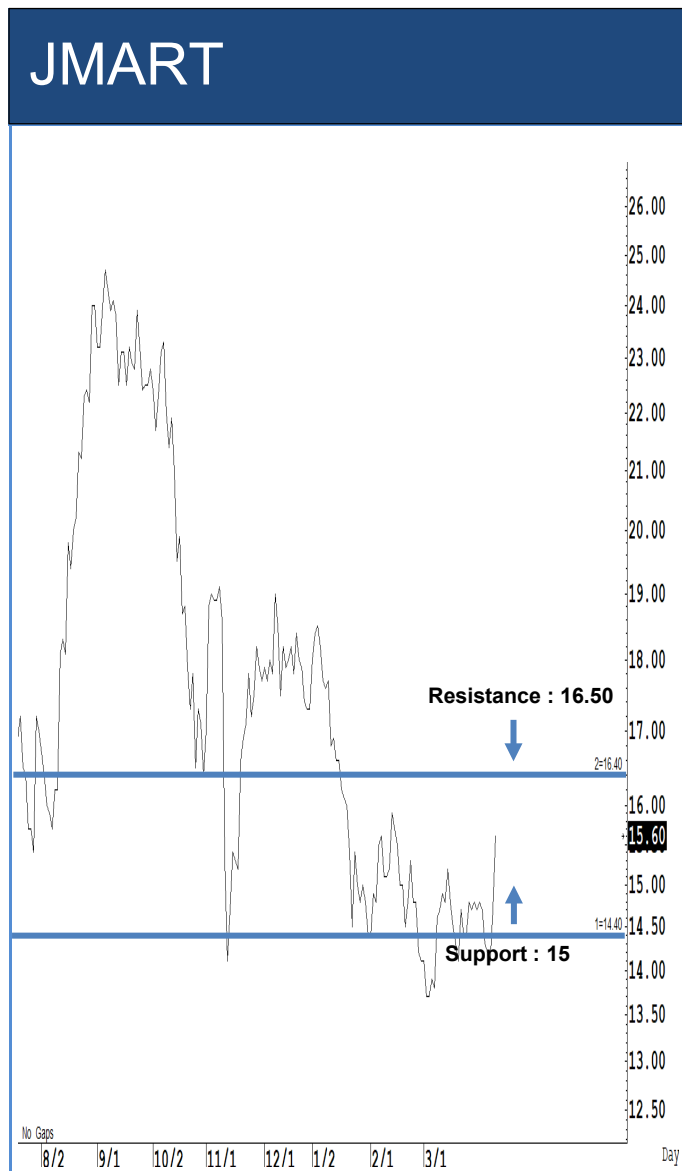
ระยะสั้น : SET Index ปิดบวก ทิศทางน่าจะเป็น sideway up มีแนวต้านย่อยอยู่แถว ๆ 1,417 จุด ไม่ข้ามแถว ๆ นี้ไปได้ แนะนำขายเพื่อหวังผลซื้อกลับเมื่ออ่อนตัว สัญญาณซื้อรอบนี้จะมากก็ต่อเมื่อปิดเหนือ 1,432 จุดเท่านั้น เรายังคงมีโอกาสแกว่งกลับมาแถว ๆ 1,390-1,385 จุด

Saravut Tachochavalit, Analyst
 TEL : +66 (2) 088 9999 Ext. 9754
 EMAIL : Saravut.ta@rhbgroupp.com

Trading Stocks



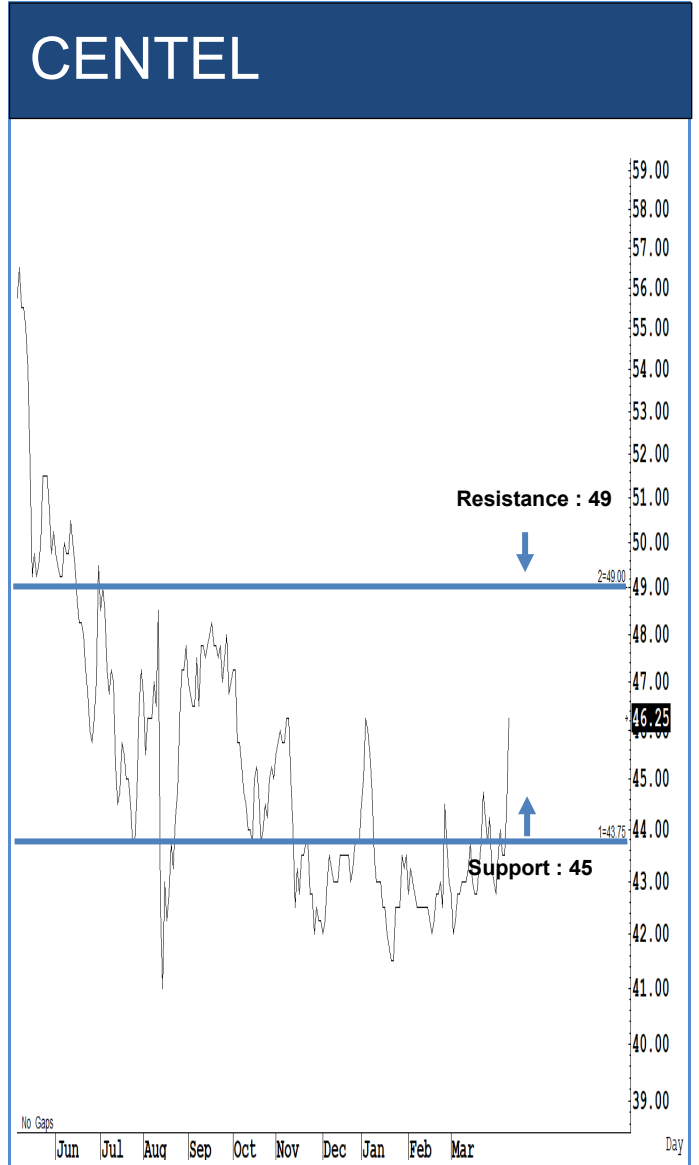
ระยะสั้นแกว่งในกรอบ sideways ระหว่าง 22.80-25.50 บาท แนะนำ ลงซื้อ ขึ้นขายในกรอบดังกล่าว ส่วนจุดตัดขาดทุนจะอยู่ที่ 22.50 บาท



ระยะสั้นแกว่งในกรอบ sideways ระหว่าง 15-16.50 บาท แนะนำ ลงซื้อ ขึ้นขายในกรอบดังกล่าว ส่วนจุดตัดขาดทุนจะอยู่ที่ 14.50 บาท



ระยะสั้นแกว่งในกรอบ sideways ระหว่าง 10.70-12 บาท แนะนำ ลงซื้อ ขึ้นขายในกรอบดังกล่าว ส่วนจุดตัดขาดทุนจะอยู่ที่ 10.30 บาท



ระยะสั้นแกว่งในกรอบ sideways ระหว่าง 45-49 บาท แนะนำ ลงซื้อ ขึ้นขายในกรอบดังกล่าว ส่วนจุดตัดขาดทุนจะอยู่ที่ 44 บาท



Source: RHB, Bloomberg

ระยะสั้นแกว่งในกรอบ sideways ระหว่าง 15.70-18.10 บาท แนะนำ ลงซื้อ ขึ้นขาย ในกรอบดังกล่าว ส่วนจุดตัดขาดทุนจะอยู่ที่ 15.50 บาท



Source: RHB, Bloomberg

ระยะสั้นแกว่งในกรอบ sideways ระหว่าง 3.46-3.76 บาท แนะนำ ลงซื้อ ขึ้นขาย ในกรอบดังกล่าว ส่วนจุดตัดขาดทุนจะอยู่ที่ 3.40 บาท

Key Stock News (ที่มา: ข่าวหุ้น)

'ทุนยักษ์' ทุ่ม 3 พันล้าน เทกโอเวอร์ SABUY 'กลุ่มเจียรวนนท์' ขึ้นแท่นหุ้นใหญ่ ปลอดภัย 'ผิดนัดชำระหนี้'

ซีวาลย์ เจียรวนนท์ ควักเงิน 2,760 ล้านบาท ส่ง Lightnet บริษัทฟินเทค ในสิงคโปร์ เข้าซื้อหุ้นเพิ่มทุน SABUY จำนวน 1,300 ล้านหุ้น พร้อมขึ้นแท่นผู้ถือหุ้นใหญ่ 40.38% เสริมสภาพคล่องและฐานะการเงิน SABUY แกร่งขึ้น ปลอดภัยผิดนัดชำระหนี้หุ้นกู้ 4 รุ่น จำนวนทั้งสิ้น 3,991.50 ล้านบาท โดยหุ้นกู้ SABUY24DA จะครบกำหนดไถ่ถอนภายในปีนี้ 1,500 ล้านบาท

เงินดิจิทัลหมื่นบาทแจก Q4 หุ้นค้าปลีกขาขึ้นรับผลบวก

เศรษฐกิจ ตัวโตดีแต่ขาดดุลงบการเงินดิจิทัลที่ถ่วงดุลแล้ว 10,000 บาท ใช้ในปี 67-68 วงเงิน 5 แสนล้านบาท ประชาชน 50 ล้านคนได้ใช้ไตรมาส 4 นี้ เน้นกระจายเงินสู่ระบบ หรือแจกแหล่งที่มาขาดฟากโบรกฯ มองบวก พร้อมหุ้นค้าปลีก-ไฟแนนซ์-อาหารเครื่องดื่ม รับอานิสงส์

มดิกนง. คงดอกเบี้ย 2.50% 4 หุ้นแบงก์ใหญ่เด็งรับแรง

4 หุ้นแบงก์ใหญ่ BBL-KTB-SCB-KBANK รับมดิกนง.คงอัตราดอกเบี้ยที่ 2.50% ด้วยเสี่ยง 5:2 ด้านกนง.มั่นใจยังเอื้อต่อการขยายตัวทางเศรษฐกิจ ขานรับการปรับโครงสร้างหนี้-ท่องเที่ยว-แรงส่งจากการใช้จ่ายภาครัฐหนุน ฟากโบรกเกอร์หุ้นทำหุ้นแบงก์ Q1 ทะลุ 5.7 หมื่นล้านบาท เด็บโต 8% จากปีก่อน

SMD รับอานิสงส์ เพิ่มสิทธิบัตรทอง ตรวจโรคคนจน

SMD รับผลดี สปสช. เห็นชอบเพิ่มสิทธิตรวจวินิจฉัยโรคหายากและโรคหายากจากอาการอุดกัน (OSA) และการรักษาด้วยเครื่องอัดอากาศแรงดันบวก (CPAP) ครอบคลุมถึงบัตรทอง 30 บาท ซึ่งเป็นตลาดใหญ่มากมายนับ เตรียมเร่งขยายเตียงเพิ่มจากเดิมตั้งเป้าไว้ 60 เตียงในปีนี้ พร้อมขุมเจรจาปรับ-เอกชนขนาดใหญ่ที่มีฐานประกันสังคม 1 ล้านราย ลุ้นประกาศข่าวดีในเร็ววัน

BBL รับลูก 3BBIF ถกลดดอกเบี้ยหนี้

3BBIF เผยแบงก์กรุงเทพ (BBL) รับพิจารณาเรื่องขอปรับดอกเบี้ย-ขยายเวลาชำระแล้ว ขณะนี้อยู่ระหว่างดูงบการเงิน AIS มั่นใจดอกเบี้ยช่วยลดต้นทุนของทุนฯ พลิกกลับมีกำไร เหตุต้นทุนดอกเบี้ยลดลง จากปัจจุบันจ่ายดอกเบี้ยเฉลี่ยต่อเดือนสูงถึง 70 ล้านบาท บล.กรุงเทพฯ พัฒนาลีน คาดกำไร Q1/67 750 ล้านบาท แนวชี้เป้าหมาย 8.30 บาท

SCGP งบ Q1 โตแรง 29% บรรจุกิจภัณฑ์-กระดาษขึ้น

เอสซีจี แพคเกจจิ้ง จัดทำไตรมาสแรกโตเด่น 1.6 พันล้านบาท โต 29% หลังยอดขายบรรจุกิจภัณฑ์ และเยื่อกระดาษขึ้นตัวเร็วกว่าคาด ตามคิมมาคินในประเทศไทย เวียดนาม อินโดนีเซีย และฟิลิปปินส์ที่เพิ่มขึ้น โบรกฯ มองราคา SCGP มีแนวโน้มปรับขึ้นต่อ เป้าหมาย 38.5 บาท

KTMS รั้งรั้งเพิ่มบริการโรคไต หนุนลูกค้าใช้บริการมากขึ้น คงเป้ารายได้ปีนี้พุ่ง 600 ล้าน

KTMS ซี. ครม.เห็นชอบเพิ่มวงเงินงบประมาณหลักประกันสุขภาพปี 68 โดยให้ความสำคัญกับโรคไตมากขึ้นอีก 5.46% เชื่อช่วยผู้ป่วยเข้าถึงการรักษามากขึ้น ส่งผลดีโดยตรงต่อธุรกิจ KTMS พร้อมขยายหน่วยบริการ 50 หน่วย บริการเครื่องฟอกไตครบ 500 เครื่อง ภายใน 2 ปี นอกจากนี้คงเป้ารายได้ปี 67 โต 600 ล้านบาท

BIZ ยันรายได้ปีนี้โตเกิน 10% ลุยประมูลงานใหม่ 1 พันล้าน

BIZ มั่นใจรายได้ปี 67 ตามนัดโตเกิน 10% รับแรงหนุนอุตสาหกรรมเครื่องมือแพทย์ สดใส พร้อมลุยประมูลงานอุปกรณ์ทางการแพทย์ภาครัฐและเอกชนมูลค่ากว่า 1,000 ล้านบาท ส่วนธุรกิจโรงพยาบาลแคนเซอร์อินน์ ศรีราชา กลุ่มผู้ใช้บริการยังขยายตัวได้ดี คาดกำไรรายได้ปี 200 ล้านบาท

GFC ส่งชิง Q1 กำไรโอลิมปิก 24-30 ล้าน โบรกฯ เชียร์ซื้อเป้า 12-16 บาท

GFC ลุ้นเสนอร่างวาระแห่งชาติส่งเสริมการมีบุตรเข้าที่ประชุมคณะรัฐมนตรี (ครม.) ภายในเม.ย.นี้ หากไฟเขียวส่งผลดีต่อการให้บริการผู้มีปัญหาไม่มีบุตรอย่างมีนัยสำคัญ ส่งชิงงบไตรมาส 1/67 โอลิมปิก เร่งเปิด 2 สาขาใหม่ สุวรรณภูมิ-พระราม 9 และอุบลราชธานี ทันปลายไตรมาส 2/67 ด้าน 2 โบรกฯ เชียร์ซื้อให้เป้าราคา 12-16 บาท คาด Q1 กำไรพุ่ง 24-30 ล้านบาท

EURO ลั่นรายได้ปีนี้โตสองหลัก โบรกฯ เชียร์ซื้อเป้าราคา 14.90 บาท

ซีไอโอ EURO มั่นใจรายได้ปี 67 โต 2 หลัก รับแผนเปิดโชว์รูมใหม่ 2 แห่ง มุ่งเน้นเพิ่มส่วนแบ่งการตลาด ขณะที่ บล.วีเอ็นดี แนะนำซื้อ ให้ราคาเป้าหมาย 14.90 บาท คาดกำไรปี 67 โต 15% และ 188 ล้านบาท และรายได้เพิ่มขึ้น 23% และ 1.56 พันล้านบาท อานิสงส์เพิ่มสินค้าแบรนด์ใหม่ พร้อมบุกเบิกแหล่งอสังหาริมทรัพย์ลึกลับ

BPP โชว์แผนขยายพอร์ตธุรกิจ เน้นแนวทางใหม่ 4 ด้าน สร้างการเติบโต

BPP ส่งแผนธุรกิจสู่ปี 73 ขยายพอร์ตธุรกิจให้เบ็ดเสร็จมากกว่าการผลิตไฟฟ้า ลดการปล่อยก๊าซคาร์บอนฯ ตามแนวทางใหม่ 4 ด้าน สร้างเติบโตผ่านโรงไฟฟ้าก๊าซฯ-รักษาสมดุลระหว่างสัญญาซื้อขายไฟฟ้าและตลาดไฟฟ้าเสรี-ลงทุนโครงการ CCUS-โครงสร้างพื้นฐานด้านพลังงานและแบตเตอรี่

JTS จับมือ KT โทรคมนาคมฯ ทุ่ม 1 พันล้าน พัฒนา Thai LLM เล็งเปิดตัว Q4

JTS ผนัก KT โทรคมนาคมฯ นำของเกาหลีใต้ พัฒนาโครงการแพลตฟอร์ม GenAI ที่ก้าวล้ำที่สุดในไทย งบลงทุน 1,000 ล้านบาท คาดเปิดตัว Thai LLM ในไตรมาส 4/67

PTG ดันแมกซ์บีทีเอ็นเบอร์ 2 ปีมี สมาชิกเทรด 3.5 แสนราย

PTG เดินหน้าดันบริษัทร่วมทุน แมกซ์บีทีเอ็น ฟูฟองลุยธุรกิจสินทรัพย์ดิจิทัล ประกาศมีสมาชิกเทรดเป็น 3.5 แสนรายในปีนี้ พร้อมก้าวสู่เบอร์ 2 ของกลุ่มนายหน้าซื้อขายสินทรัพย์ดิจิทัลในไทย ด้วยมาร์เก็ตแชร์ระดับ 9-10%

NEX ผนักโตโยต้าฯ-เคนโซ่ พัฒนาอีวีพลังงานไฮโดรเจนรายแรกในไทย

NEX จับมือโตโยต้าฯ ฟูโซ่ และเคนโซ่ ร่วมพัฒนายานยนต์ไฟฟ้าเชิงพาณิชย์พลังงานไฮโดรเจนรายแรกในไทย พุ่งเป้าให้บริการในกลุ่มบริษัทพันธมิตรทางธุรกิจที่ประสงค์จะเข้าร่วมโครงการ คาดเห็นยานยนต์ต้นแบบไตรมาส 4/67

JR ลุยประมูลงาน ดันแบ็กล็อกเพิ่ม เป้าปีนี้ 1 หมื่นล้าน

ผู้ถือหุ้น JR อนุมัติจ่ายปันผลงวดปี 66 เป็นเงินสด 0.04 บาท/หุ้น เตรียมรับทรัพย์ 30 เม.ย.นี้ ผู้บริหาร สุรเดช ลั่นรายได้ปีนี้โต 10-15% โชว์แบ็กล็อก 9,243 ล้านบาท จ่อควรวางใหม่เทียบ หลังลุยรับงานในกลุ่มปิโตรเคมี ชีมารัฐจูง เป้าแบ็กล็อกแตะ 10,000 ล้านบาท

ศาลปกครองสูงสุดนัดครั้งแรก คดี BTS ฟ้องกีดกันประมูลสายสีส้ม

ศาลปกครองสูงสุด นัดพิจารณาคดีครั้งแรกวันนี้ กรณี BTS ฟ้องคณะกรรมการคัดเลือกฯ และ รฟม.กีดกันร่วมประมูลโครงการรถไฟฟ้าสายสีส้ม หลังศาลชั้นต้นพิพากษายกฟ้องแล้ว ขณะกระทรวงคมนาคม พร้อมรอคำสั่งศาลถึงที่สุดก่อนดำเนินขั้นตอนต่อไป

MTL แจกประกันฟรีช่วงสงกรานต์ได้ถึง 30 เม.ย. 67

บมจ.เมืองไทยประกันชีวิต (MTL) แจกฟรีประกันภัยอุบัติเหตุ คุ้มครองประกันภัยกลุ่มสงกรานต์คล้ายร้อน (ไมโครอินซัวร์รันส์) ช่วงเทศกาลสงกรานต์ ถึงวันที่ 30 เม.ย. 67

BBLAM ขายเทอมพันดั่ง 6 ค. ล็อกฮิลด์สูง 2.15% ลงทุนขั้นต่ำ 5 แสนบาท

บลจ.บัวหลวง (BBLAM) เปิดตัว IPO เทอมพันดั่งอายุ 6 เดือน ภายใต้ชื่อ กองทุนรวมบัวหลวงธนสารพัด 8/24 ห้ามขายผู้ลงทุนรายย่อย (BP8/24(AI)) ชุมผลตอบแทน 2.15% ต่อปี เปิดขาย 10-17 เม.ย. 67 ลงทุนขั้นต่ำ 500,000 บาท

โผกองทุนบิกแคปกำไร ฟรินซิลแชมพ์โต 15.47%

มอร์นิ่งสตาร์ เปิดโผ 10 กองทุนหุ้นไทยกลุ่มบิกแคปกำไรย้อนหลัง 1 ปีเด่น กองทุนเปิดฟรินซิล ไทย ไนมาค อินคัม อีควิตี้ ชนิดผู้ลงทุนพิเศษ บลจ.ฟรินซิล แชมพ์อันดับ 1 กำไรโตสวนตลาดสูงถึง 15.47%

ดัชนีทองคำเม.ย. สดใส YLG มั่นใจทองไทยขึ้นหนึ่งเหนือ 4 หมื่นบ.

ศูนย์วิจัยทองคำ มั่นใจ ดัชนีทองคำเดือนเม.ย.คึกคัก รับแรงซื้อเก็งกำไร-เงินบาทอ่อน ค่า-ความต้องการซื้อสินทรัพย์ปลอดภัยเพิ่ม วายแอลจี แนะนำจับตาใกล้ดัชนีทองไทยขึ้นเหนือ 40,000 บ. ระยะสั้นลงจากเหตุแนวโน้มแกร่ง

TISCO เปิดทริกลงทุนทำกำไร ซื้อบอนด์สหรัฐฯ

แบงก์ทีเอสไอ (TISCO) คาดตลาดหุ้น S&P500 เสียปรับฐานใน 1-2 เดือน แนะนำซื้อสินทรัพย์บอนด์ระยะยาวของสหรัฐฯ ซึ่งจากมูลค่าหุ้นที่ค่อนข้างแพง และได้รับแรงกดดันจากอัตราผลตอบแทนพันธบัตรรัฐบาลสหรัฐฯ ที่อาจปรับตัวแตะ 4.3-4.5% ในไตรมาส 2/67

SCB 10X ทุ่มเงิน 7.5 ล.ดอลลาร์ ร่วมพัฒนาระบบ Guardrails AI

บ.เอสซีบี ีเอ็นเอ็กซ์ (SCB 10X) เน้นการลงทุนในสตาร์ทอัพด้าน Disruptive Technology ทั่วโลก ล่าสุด ประกาศเป็นหนึ่งในผู้ร่วมลงทุนรอบ Seed Round มูลค่า 7.5 ล้านดอลลาร์สหรัฐฯ ใน Guardrails AI ระบบปัญญาประดิษฐ์ (Generative AI) ในซานฟรานซิสโก

จับตาดูหุ้นเข้า-ออก SET50/100 แนะนำเก็งกำไร BCP-ITC-B-STEC-THCOM

โบรกฯ เปิดกลยุทธ์ลงทุน คาดการณ์หุ้นที่จะถูกนำเข้าดัชนี SET50-SET100 คาดว่าจะมีการประกาศกลางเดือน มิ.ย.นี้ พร้อมกับมีผล 1 ก.ค. 67 แนะนำเก็งกำไร BCP-ITC SET100 เก็งกำไร B-STEC-THCOM

งบ Q1 หุ้น MTC กำไรสอด เด็บโตแรง 21% จากปีก่อน

บล.บัวหลวง (BLS) มองบวกหุ้น MTC มั่นใจ กำไรสุทธิไตรมาส 1/67 โตแรง 21% จากปีก่อน หนุนจากการเติบโตของสินเชื่อและค่าใช้จ่ายในการดำเนินงานที่ลดลง คุณภาพสินทรัพย์จะดีขึ้นในปีนี้ หลังคัดกรองสินเชื่อใหม่เข้มงวดในปี 66 และได้ประโยชน์จากการปรับลดอัตราดอกเบี้ยซื้อคืนในปีนี้

(Short Sales) ข้อมูลธุรกรรมขายชอร์ต

Symbol (10 Apr'24)	Volume (Shares)	Value (Baht)	% Short Sale Volume Comparing with Main Board	% Short Sale Value Comparing with Main Board
1 PTT	5,307,500	185,937,500.00	20.61	20.58
2 AOT	2,326,200	156,075,500.00	14.42	14.41
3 BDMS	4,617,600	130,447,200.00	10.25	10.24
4 CPALL	2,262,000	127,435,250.00	5.87	5.84
5 DELTA-R	1,583,500	126,806,325.00	10.97	10.99
6 KBANK	994,300	124,587,500.00	7.82	7.8
7 ADVANC-R	579,300	119,142,200.00	6.17	6.18
8 KBANK-R	859,300	107,623,050.00	6.76	6.74
9 ADVANC	460,500	94,844,800.00	4.9	4.92
10 BDMS-R	3,229,400	91,230,550.00	7.17	7.16
11 PTTEP	568,800	90,541,350.00	5.36	5.37
12 CPALL-R	1,557,900	88,514,075.00	4.04	4.06
13 TOP	1,458,600	84,728,500.00	12.1	12.11
14 PTTEP-R	496,900	79,013,850.00	4.68	4.68
15 BBL	539,100	76,075,250.00	7.12	7.08
16 CPN-R	1,107,500	71,410,975.00	21.33	21.35
17 KTB	4,206,300	70,505,070.00	9.24	9.2
18 PTTGC-R	1,686,800	68,857,475.00	20.42	20.4
19 TRUE-R	8,318,700	67,589,110.00	18.27	18.26
20 GULF-R	1,480,400	65,040,300.00	15.99	15.98
21 SCB-R	564,100	64,747,400.00	6.46	6.45
22 MINT-R	1,804,000	60,293,125.00	13.42	13.5
23 MTC	1,240,200	57,017,550.00	15.44	15.41
24 MTC-R	1,230,300	56,717,950.00	15.31	15.33
25 DELTA	694,300	55,623,175.00	4.81	4.82
26 TISCO-R	542,900	54,118,850.00	22.03	22.02
27 EA	1,509,100	53,335,400.00	12.51	12.43
28 TRUE	5,834,300	47,403,705.00	12.81	12.81
29 LH	6,116,700	46,903,530.00	8.17	8.19
30 BH	195,700	45,045,300.00	9.28	9.28
31 WHA	9,069,000	44,373,930.00	14.5	14.51
32 AWC-R	9,133,400	41,482,388.00	10.09	10.09
33 LH-R	5,156,900	39,488,910.00	6.89	6.9
34 AOT-R	586,900	39,402,025.00	3.64	3.64
35 CPAXT-R	1,218,500	39,264,975.00	17.44	17.44
36 MINT	1,112,700	37,240,575.00	8.28	8.34
37 TIDLOR-R	1,634,400	36,285,600.00	12.37	12.35
38 HANA-R	807,000	32,646,275.00	5.04	5.04
39 BTS-R	5,217,900	32,088,665.00	15.31	15.27
40 COM7	1,566,100	30,470,090.00	14.09	14.11
41 BTS	4,873,800	30,000,025.00	14.3	14.28
42 JMT	1,281,100	29,809,270.00	3.52	3.52
43 AP	2,696,800	29,688,930.00	10.07	10.08
44 HANA	713,500	28,958,075.00	4.46	4.47
45 SCGP-R	891,000	28,860,550.00	4.39	4.39
46 KCE-R	678,000	27,950,350.00	6.49	6.49

Source: SETSMART

ข้อมูลแบบรายงานการเปลี่ยนแปลงการถือหลักทรัพย์และสัญญาซื้อขายล่วงหน้าของผู้บริหาร (แบบ 59)

ชื่อบริษัท	ชื่อผู้บริหาร	ประเภทหลักทรัพย์	วันที่ได้มา/ จำหน่าย	จำนวน	ราคา	วิธีการได้มา/ จำหน่าย
BKI	นางสาว ลสา โสภณพนิต	หุ้นสามัญ	09/04/2567	500	292	ซื้อ
JR	นาย จรัญ วิวัฒน์เจษฎาวุฒิ	หุ้นสามัญ	09/04/2567	7,000	4.4	ซื้อ
JR	นาย ธีรนนท์ วิวัฒน์เจษฎาวุฒิ	หุ้นสามัญ	09/04/2567	6,500	4.4	ซื้อ
JR	นาย ธีรนนท์ วิวัฒน์เจษฎาวุฒิ	หุ้นสามัญ	09/04/2567	1,400	4.4	ซื้อ
BOFFICE	นาง ประพีร์ บุรี	หน่วยทรัสต์	09/04/2567	19,900	4.98	ซื้อ
TRUBB	นาย ไพบุลย์ วรประทีป	ใบสำคัญแสดงสิทธิที่จะ ซื้อหุ้น	09/04/2567	200,000	0.13	ขาย
BTS	นาย กวิน กาญจนพาสน์	หุ้นสามัญ	09/04/2567	5,000,000	6.06	ซื้อ
BTS	นาย ศิริ กาญจนพาสน์	ใบสำคัญแสดงสิทธิที่จะ ซื้อหุ้น	05/04/2567	10,000,000	0.01	ขาย
PRINC	นาย สาธิต วิทยากร	หุ้นสามัญ	04/04/2567	100,000	4	ซื้อ
PRINC	นาย สาธิต วิทยากร	หุ้นสามัญ	05/04/2567	300,000	4	ซื้อ
PRINC	นาย สาธิต วิทยากร	หุ้นสามัญ	09/04/2567	411,100	3.99	ซื้อ
PCC	นาย กิตติ สัมฤทธิ์	หุ้นสามัญ	09/04/2567	4,000	3.03	ซื้อ
PIMO	นาย วสันต์ อธิธิโรจนกุล	หุ้นสามัญ	05/04/2567	137,400	1.49	ซื้อ
STA	นาย วิชญ์พล สิ้นเจริญกุล	หุ้นสามัญ	09/04/2567	500,000	18.6	ซื้อ
SKN	นาง กิตติยา นีบลอร์	หุ้นสามัญ	09/04/2567	18,200	4.46	ซื้อ
SPC	นาย เพชร พะเนียงเวทย์	หุ้นสามัญ	09/04/2567	9,900	61.25	ซื้อ
ALPHAX	นาย ธีร ชุตินวราภรณ์	หุ้นสามัญ	09/04/2567	3,471,500	0.8	ซื้อ
EP	นาย ยุทธ ชินสุภัคกุล	หุ้นสามัญ	09/04/2567	42,400	2.66	ซื้อ
EP	นาย ยุทธ ชินสุภัคกุล	หุ้นสามัญ	09/04/2567	500	2.64	ซื้อ
ADVICE	นาย บัญชา วงศ์หลีกภัย	หุ้นสามัญ	04/04/2567	200,000	4.24	ซื้อ
ADVICE	นาย ศรัณย์ ปัญหา	หุ้นสามัญ	02/04/2567	70,000	4.52	ขาย
ACE	นาย ธีรวุฒิ ทรงเมตตา	หุ้นสามัญ	09/04/2567	12,493,000	1.39	ซื้อ
HENG	นาย ธีรวัฒน์ ธวัชรัตนโกคิน	หุ้นสามัญ	10/04/2567	100,000	1.77	ขาย

ข้อมูลแบบรายงานการเปลี่ยนแปลงการถือหลักทรัพย์และสัญญาซื้อขายล่วงหน้าของผู้บริหาร (แบบ 59) ต่อ

ชื่อบริษัท	ชื่อผู้บริหาร	ประเภทหลักทรัพย์	วันที่ได้มา/ จำหน่าย	จำนวน	ราคา	วิธีการได้มา/ จำหน่าย
SBNEXT	นาย เอกรัตน์ แจ่มอยู่	หุ้นสามัญ	04/04/2567	2,000,000	0.54	ขาย
SBNEXT	นาย เอกรัตน์ แจ่มอยู่	หุ้นสามัญ	05/04/2567	170,000	0.55	ขาย
SPC	นาย เพชร พะเนียงเวทย์	หุ้นสามัญ	05/04/2567	200	61.25	ซื้อ
AMARIN	นาย รุาปน สิริวัฒนภักดี	หุ้นสามัญ	04/04/2567	2,211,220	5	ซื้อ
AMARIN	นาย รุาปน สิริวัฒนภักดี	หุ้นสามัญ	05/04/2567	395,734	5	ซื้อ
STC	นาย สุรสิทธิ์ ชัยตระกูลทอง	หุ้นสามัญ	05/04/2567	1,000	0.65	ซื้อ
STC	นาย สุรสิทธิ์ ชัยตระกูลทอง	หุ้นสามัญ	05/04/2567	20,000	0.64	ขาย
HUMAN	นาง ศศิธร ธีรณัฐศักดิ์	หุ้นสามัญ	05/04/2567	20,000	12.3	ขาย

Source: www.sec.or.th

แบบรายงานการได้มาหรือจำหน่ายหลักทรัพย์ของกิจการ (แบบ 246-2)
(Corporate Share Trade)

หลักทรัพย์	ชื่อผู้ได้มา/ จำหน่าย	วิธีการ	ประเภท หลักทรัพย์	% ก่อน ได้มา/ จำหน่าย	% ได้มา/ จำหน่าย	% หลัง ได้มา/ จำหน่าย	วันที่ได้มา/ จำหน่าย	% ก่อน ได้มา/ จำหน่าย (กลุ่ม)	% ได้มา/ จำหน่าย (กลุ่ม)	% หลัง ได้มา/ จำหน่าย (กลุ่ม)
AUCT	BOX HOLDINGS LP	ได้มา	หุ้น	4.9527	0.0685	5.0212	09/04/2567	4.9527	0.0685	5.0212
QTCG	นาย ยศวิทย์ วัฒนธ ระกิจจา	จำหน่าย	หุ้น	7	5.9166	1.0833	05/04/2567	7	5.9166	1.0833

Source: www.sec.or.th

กำหนดการประชุมคณะกรรมการนโยบายการเงิน (กนง.) ประจำปี 2567

ครั้งที่	วันแถลงผลการประชุม กนง.
1	พุธที่ 7 ก.พ.2567 (คงอัตราดอกเบี้ย 2.50% ต่อปี)
2	พุธที่ 10 เม.ย.2567 (คงอัตราดอกเบี้ย 2.50% ต่อปี)
3	พุธที่ 12 มิ.ย.2567
4	พุธที่ 21 ส.ค.2567
5	พุธที่ 16 ต.ค.2567
6	พุธที่ 18 ธ.ค.2567

ที่มา : ธนาคารแห่งประเทศไทย

Foreign Portfolio Investment

(Unit: US\$ Mn)

Country	Date	Daily	WTD	MTD	QTD	YTD	12M	YoY
Thailand	10/04/2024	100.9	266.8	317.3	317.3	(1,616.1)	(5,473.9)	(6,293.3)
Japan	05/04/2024		11,637.0	11,637.0	10,405.0	22,041.9	60,038.1	65,180.1
Indonesia	05/04/2024	(236.7)	(472.5)	(472.5)	(472.5)	1,213.2	231.3	(1,916.5)
S. Korea	09/04/2024	211.7	254.1	1,395.3	1,395.3	13,584.0	17,918.5	12,873.1
Vietnam	10/04/2024	(19.4)	(4.1)	(87.4)	(87.4)	(488.5)	(1,438.0)	(2,825.7)
Sri Lanka	10/04/2024	(0.1)	0.3	3.1	3.1	(22.4)	(11.4)	(100.6)
Malaysia	09/04/2024	(22.7)	(34.9)	(105.7)	(105.7)	(292.3)	(379.7)	607.5
Philippines	08/04/2024	(16.5)	(16.5)	(25.5)	(25.5)	137.1	(203.1)	1,459.9
India	08/04/2024	1,023.4	1,023.4	931.7	931.7	2,290.1	25,806.9	31,015.6
Taiwan	10/04/2024	52.4	103.9	(58.3)	(58.3)	4,671.1	3,133.8	16,802.3

Source: Bloomberg

ข้อมูลต่างชาติซื้อขาย NVDR

(ณ วันที่ 10 เมษายน 2567)

NVDR TOP 5 BUY

ชื่อหลักทรัพย์	ซื้อ (ล้านบาท)	ขาย (ล้านบาท)	รวม (ล้านบาท)	สุทธิ (ล้านบาท)	มูลค่าการซื้อ ขายทั้งหมด (ล้านบาท)	สัดส่วนการซื้อขาย ผ่าน NVDR (%)
CPALL	832.12	267.93	1,100.06	564.19	2,181.35	25.22
BBL	518.29	141.82	660.11	376.48	1,074.61	30.71
KBANK	612.56	379.58	992.15	232.98	1,596.80	31.07
AOT	363.9	185.7	549.6	178.2	1,083.31	25.37
JMT	255.12	81.3	336.42	173.81	846.94	19.86

NVDR TOP 5 SELL

ชื่อหลักทรัพย์	ซื้อ (ล้านบาท)	ขาย (ล้านบาท)	รวม (ล้านบาท)	สุทธิ (ล้านบาท)	มูลค่าการซื้อ ขายทั้งหมด (ล้านบาท)	สัดส่วนการซื้อขาย ผ่าน NVDR (%)
TOP	145.08	264.2	409.28	-119.1	699.51	29.25
BDMS	478.1	578.41	1,056.50	-100.3	1,273.62	41.48
SCGP	118.87	167.85	286.71	-48.98	666.73	21.5
COCOCO	5.42	49.41	54.83	-43.99	286.79	9.56
PRM	20.72	52.13	72.86	-31.41	140.53	25.92

Source: www.settrade.com

หลักทรัพย์ที่เข้าข่ายมาตรการกำกับการซื้อขาย (Cash Balance)

(ณ วันที่ 11 เมษายน 2567)

ระดับ 1: ห้ามคำนวณวงเงินซื้อขาย และ Cash Balance

หลักทรัพย์ในประเทศ	หลักทรัพย์ต่างดาว	ตลาด	ระดับ	ชื่อเต็ม	วันที่เริ่มต้น	วันที่สิ้นสุด
BKGI	BKGI-F	SET	1	บริษัท แบงคอกจีโนมิกส์อินโนเวชั่น จำกัด (มหาชน)	01 เม.ย. 2567	19 เม.ย. 2567
UKEM	UKEM-F	mai	1	บริษัท ยูเนี่ยน ปิโตรเคมีคอล จำกัด (มหาชน)	02 เม.ย. 2567	22 เม.ย. 2567
XPG	XPG-F	SET	1	บริษัท เอ็กซ์สปริง แคปปิตอล จำกัด (มหาชน)	27 มี.ค. 2567	11 เม.ย. 2567
XPG-W4	-	SET	1	บริษัท เอ็กซ์สปริง แคปปิตอล จำกัด (มหาชน)	27 มี.ค. 2567	11 เม.ย. 2567

ระดับ 2: ห้าม Net settlement, ห้ามคำนวณวงเงินซื้อขาย และ Cash Balance

หลักทรัพย์ในประเทศ	หลักทรัพย์ต่างดาว	ตลาด	ระดับ	ชื่อเต็ม	วันที่เริ่มต้น	วันที่สิ้นสุด

ระดับ 3: หยุดพักการซื้อขายในวันทำการแรก , ห้าม Net Settlement , ห้ามคำนวณวงเงินซื้อขายและ Cash Balance

หลักทรัพย์ในประเทศ	หลักทรัพย์ต่างดาว	ตลาด	ระดับ	ชื่อเต็ม	วันที่เริ่มต้น	วันที่สิ้นสุด

Source: www.set.or.th

หมายเหตุ

เมื่อหุ้นสามัญเข้ามาตรการให้หลักทรัพย์อื่นของบจ. และหลักทรัพย์ที่มีการอ้างอิงหลักทรัพย์ของบจ. เข้ามามาตรการกำกับการซื้อขายด้วย (ยกเว้น DW) โดย

1. Cash Balance หมายความว่า สมาชิกต้องดำเนินการให้ลูกค้าซื้อหลักทรัพย์ด้วยบัญชี cash balance เท่านั้น โดยลูกค้าต้องวางเงินสดไว้ล่วงหน้ากับสมาชิกเต็มจำนวนก่อนซื้อหลักทรัพย์
 2. ห้ามคำนวณวงเงินซื้อขาย หมายความว่า ห้ามสมาชิกใช้หลักทรัพย์เป็นหลักประกันในการคำนวณเป็นวงเงินซื้อขายหลักทรัพย์ (ในทุกประเภทบัญชี)
 3. ห้าม Net settlement หมายความว่า ห้ามสมาชิกหักถลบราคาซื้อกับราคาขายหลักทรัพย์เดียวกันในวันเดียวกัน (ซื้อและขายหลักทรัพย์เดียวกันในวันเดียวกัน ค่าขายคืนเป็นวงเงินในวันทำการถัดไป)
- ทั้งนี้ มาตรการกำกับการซื้อขาย มีปัจจัยที่ใช้ในการพิจารณา คือ อัตราหมุนเวียนการซื้อขาย (Turnover ratio) มูลค่าการซื้อขาย และราคาซื้อขาย ที่ไม่สอดคล้องกับปัจจัยพื้นฐาน เช่น P/E Ratio เป็นต้น

Economic Calendars – Thailand

Date Time	Event	Period	Survey	Actual	Prior	Revised
04/09/2024 04/17	Consumer Confidence Economic	Mar	--	--	57.7	--
04/09/2024 04/17	Consumer Confidence	Mar	--	--	63.8	--
04/10/2024 14:05	BoT Benchmark Interest Rate	Apr-10	2.50%	--	2.50%	--
04/12/2024 14:30	Gross International Reserves	Apr-05	--	--	\$223.4b	--
04/12/2024 14:30	Forward Contracts	Apr-05	--	--	\$29.6b	--
04/18/2024 04/24	Car Sales	Mar	--	--	52843	--
04/19/2024 14:30	Gross International Reserves	Apr-12	--	--	--	--
04/19/2024 14:30	Forward Contracts	Apr-12	--	--	--	--
04/24/2024 04/30	Customs Imports YoY	Mar	--	--	3.20%	3.16%
04/24/2024 04/30	Customs Exports YoY	Mar	--	--	3.60%	3.62%
04/24/2024 04/30	Customs Trade Balance	Mar	--	--	-\$554m	--
04/26/2024 14:30	Gross International Reserves	Apr-19	--	--	--	--
04/26/2024 14:30	Forward Contracts	Apr-19	--	--	--	--
04/26/2024 04/30	Mfg Production Index ISIC NSA YoY	Mar	--	--	-2.84%	--
04/26/2024 04/30	Capacity Utilization ISIC	Mar	--	--	59.77	--
04/30/2024 14:00	BoP Current Account Balance	Mar	--	--	\$1965m	--
04/30/2024 14:30	BoP Overall Balance	Mar	--	--	\$1121m	--
04/30/2024 14:30	Exports	Mar	--	--	\$23036m	--
04/30/2024 14:30	Imports	Mar	--	--	\$21301m	--
04/30/2024 14:30	Exports YoY	Mar	--	--	2.50%	--
04/30/2024 14:30	Imports YoY	Mar	--	--	3.10%	--
04/30/2024 14:30	Trade Balance	Mar	--	--	\$1736m	--
05/02/2024 07:30	S&P Global Thailand PMI Mfg	Apr	--	--	49.1	--
05/02/2024 14:30	Business Sentiment Index	Apr	--	--	49.6	--
05/03/2024 14:30	Gross International Reserves	Apr-26	--	--	--	--
05/03/2024 14:30	Forward Contracts	Apr-26	--	--	--	--
05/07/2024 10:30	CPI Core YoY	Apr	--	--	0.37%	--
05/07/2024 10:30	CPI NSA MoM	Apr	--	--	0.03%	--
05/07/2024 10:30	CPI YoY	Apr	--	--	-0.47%	--
05/07/2024 05/13	Consumer Confidence Economic	Apr	--	--	--	--
05/07/2024 05/13	Consumer Confidence	Apr	--	--	--	--
05/10/2024 14:30	Gross International Reserves	May-03	--	--	--	--
05/10/2024 14:30	Forward Contracts	May-03	--	--	--	--
05/17/2024 14:30	Gross International Reserves	May-10	--	--	--	--
05/17/2024 14:30	Forward Contracts	May-10	--	--	--	--
05/18/2024 05/24	Car Sales	Apr	--	--	--	--
05/20/2024 09:30	GDP YoY	1Q	--	--	1.70%	--

Source: Bloomberg

RHB Guide to Investment Ratings

- Buy:** Share price may exceed 10% over the next 12 months
- Trading Buy:** Share price may exceed 15% over the next 3 months, however longer-term outlook remains uncertain
- Neutral:** Share price may fall within the range of +/- 10% over the next 12 months
- Take Profit:** Target price has been attained. Look to accumulate at lower levels
- Sell:** Share price may fall by more than 10% over the next 12 months
- Not Rated:** Stock is not within regular research coverage

Investment Research Disclaimers

RHB has issued this report for information purposes only. This report is intended for circulation amongst RHB and its affiliates' clients generally or such persons as may be deemed eligible by RHB to receive this report and does not have regard to the specific investment objectives, financial situation and the particular needs of any specific person who may receive this report. This report is not intended, and should not under any circumstances be construed as, an offer or a solicitation of an offer to buy or sell the securities referred to herein or any related financial instruments.

This report may further consist of, whether in whole or in part, summaries, research, compilations, extracts or analysis that has been prepared by RHB's strategic, joint venture and/or business partners. No representation or warranty (express or implied) is given as to the accuracy or completeness of such information and accordingly investors should make their own informed decisions before relying on the same.

This report is not directed to, or intended for distribution to or use by, any person or entity who is a citizen or resident of or located in any locality, state, country or other jurisdiction where such distribution, publication, availability or use would be contrary to the applicable laws or regulations. By accepting this report, the recipient hereof (i) represents and warrants that it is lawfully able to receive this document under the laws and regulations of the jurisdiction in which it is located or other applicable laws and (ii) acknowledges and agrees to be bound by the limitations contained herein. Any failure to comply with these limitations may constitute a violation of applicable laws.

All the information contained herein is based upon publicly available information and has been obtained from sources that RHB believes to be reliable and correct at the time of issue of this report. However, such sources have not been independently verified by RHB and/or its affiliates and this report does not purport to contain all information that a prospective investor may require. The opinions expressed herein are RHB's present opinions only and are subject to change without prior notice. RHB is not under any obligation to update or keep current the information and opinions expressed herein or to provide the recipient with access to any additional information. Consequently, RHB does not guarantee, represent or warrant, expressly or impliedly, as to the adequacy, accuracy, reliability, fairness or completeness of the information and opinion contained in this report. Neither RHB (including its officers, directors, associates, connected parties, and/or employees) nor does any of its agents accept any liability for any direct, indirect or consequential losses, loss of profits and/or damages that may arise from the use or reliance of this research report and/or further communications given in relation to this report. Any such responsibility or liability is hereby expressly disclaimed.

Whilst every effort is made to ensure that statement of facts made in this report are accurate, all estimates, projections, forecasts, expressions of opinion and other subjective judgments contained in this report are based on assumptions considered to be reasonable and must not be construed as a representation that the matters referred to therein will occur. Different assumptions by RHB or any other source may yield substantially different results and recommendations contained on one type of research product may differ from recommendations contained in other types of research. The performance of currencies may affect the value of, or income from, the securities or any other financial instruments referenced in this report. Holders of depositary receipts backed by the securities discussed in this report assume currency risk. Past performance is not a guide to future performance. Income from investments may fluctuate. The price or value of the investments to which this report relates, either directly or indirectly, may fall or rise against the interest of investors.

This report may contain comments, estimates, projections, forecasts and expressions of opinion relating to macroeconomic research published by RHB economists of which should not be considered as investment ratings/advice and/or a recommendation by such economists on any securities discussed in this report.

This report does not purport to be comprehensive or to contain all the information that a prospective investor may need in order to make an investment decision. The recipient of this report is making its own independent assessment and decisions regarding any securities or financial instruments referenced herein. Any investment discussed or recommended in this report may be unsuitable for an investor depending on the investor's specific investment objectives and financial position. The material in this report is general information intended for recipients who understand the risks of investing in financial instruments. This report does not take into account whether an investment or course of action and any associated risks are suitable for the recipient. Any recommendations contained in this report must therefore not be relied upon as investment advice based on the recipient's personal circumstances. Investors should make their own independent evaluation of the information contained herein, consider their own investment objective, financial situation and particular needs and seek their own financial, business, legal, tax and other advice regarding the appropriateness of investing in any securities or the investment strategies discussed or recommended in this report.

This report may contain forward-looking statements which are often but not always identified by the use of words such as "believe", "estimate", "intend" and "expect" and statements that an event or result "may", "will" or "might" occur or be achieved and other similar expressions.

Such forward-looking statements are based on assumptions made and information currently available to RHB and are subject to known and unknown risks, uncertainties and other factors which may cause the actual results, performance or achievement to be materially different from any future results, performance or achievement, expressed or implied by such forward-looking statements. Caution should be taken with respect to such statements and recipients of this report should not place undue reliance on any such forward-looking statements. RHB expressly disclaims any obligation to update or revise any forward-looking statements, whether as a result of new information, future events or circumstances after the date of this publication or to reflect the occurrence of unanticipated event

The use of any website to access this report electronically is done at the recipient's own risk, and it is the recipient's sole responsibility to take precautions to ensure that it is free from viruses or other items of a destructive nature. This report may also provide the addresses of, or contain hyperlinks to, websites. RHB takes no responsibility for the content contained therein. Such addresses or hyperlinks (including addresses or hyperlinks to RHB own website material) are provided solely for the recipient's convenience. The information and the content of the linked site do not in any way form part of this report. Accessing such website or following such link through the report or RHB website shall be at the recipient's own risk.

This report may contain information obtained from third parties. Third party content providers do not guarantee the accuracy, completeness, timeliness or availability of any information and are not responsible for any errors or omissions (negligent or otherwise), regardless of the cause, or for the results obtained from the use of such content. Third party content providers give no express or implied warranties, including, but not limited to, any warranties of merchantability or fitness for a particular purpose or use. Third party content providers shall not be liable for any direct, indirect, incidental, exemplary, compensatory, punitive, special or consequential damages, costs, expenses, legal fees, or losses (including lost income or profits and opportunity costs) in connection with any use of their content.

The research analysts responsible for the production of this report hereby certifies that the views expressed herein accurately and exclusively reflect his or her personal views and opinions about any and all of the issuers or securities analysed in this report and were prepared independently and autonomously. The research analysts that authored this report are precluded by RHB in all circumstances from trading in the securities or other financial instruments referenced in the report, or from having an interest in the company(ies) that they cover.

The contents of this report is strictly confidential and may not be copied, reproduced, published, distributed, transmitted or passed, in whole or in part, to any other person without the prior express written consent of RHB and/or its affiliates. This report has been delivered to RHB and its affiliates' clients for information purposes only and upon the express understanding that such parties will use it only for the purposes set forth above. By electing to view or accepting a copy of this report, the recipients have agreed that they will not print, copy, videotape, record, hyperlink, download, or otherwise attempt to reproduce or re-transmit (in any form including hard copy or electronic distribution format) the contents of this report. RHB and/or its affiliates accepts no liability whatsoever for the actions of third parties in this respect.

The contents of this report are subject to copyright. Please refer to Restrictions on Distribution below for information regarding the distributors of this report. Recipients must not reproduce or disseminate any content or findings of this report without the express permission of RHB and the distributors.

The securities mentioned in this publication may not be eligible for sale in some states or countries or certain categories of investors. The recipient of this report should have regard to the laws of the recipient's place of domicile when contemplating transactions in the securities or other financial instruments referred to herein. The securities discussed in this report may not have been registered in such jurisdiction. Without prejudice to the foregoing, the recipient is to note that additional disclaimers, warnings or qualifications may apply based on geographical location of the person or entity receiving this report.

The term "RHB" shall denote, where appropriate, the relevant entity distributing or disseminating the report in the particular jurisdiction referenced below, or, in every other case, RHB Investment Bank Berhad and its affiliates, subsidiaries and related companies.

RESTRICTIONS ON DISTRIBUTION

Malaysia

This report is issued and distributed in Malaysia by RHB Investment Bank Bhd. The views and opinions in this report are our own as of the date hereof and is subject to change. If the Financial Services and Markets Act of the United Kingdom or the rules of the Financial Conduct Authority apply to a recipient, our obligations owed to such recipient therein are unaffected. RHB Investment Bank Bhd has no obligation to update its opinion or the information in this report.

Thailand

This report is issued and distributed in the Kingdom of Thailand by RHB Securities (Thailand) PCL, a licensed securities company that is authorised by the Ministry of Finance, regulated by the Securities and Exchange Commission of Thailand and is a member of the Stock Exchange of Thailand. The Thai Institute of Directors Association has disclosed the Corporate Governance Report of Thai Listed Companies made pursuant to the policy of the Securities and Exchange Commission of Thailand. RHB Securities (Thailand) PCL does not endorse, confirm nor certify the result of the Corporate Governance Report of Thai Listed Companies.

Indonesia

This report is issued and distributed in Indonesia by PT RHB Sekuritas Indonesia. This research does not constitute an offering document and it should not be construed as an offer of securities in Indonesia. Any securities offered or sold, directly or indirectly, in Indonesia or to any Indonesian citizen or corporation (wherever located) or to any Indonesian resident in a manner which constitutes a public offering under Indonesian laws and regulations must comply with the prevailing Indonesian laws and regulations.

Singapore

This report is issued and distributed in Singapore by RHB Bank Berhad (Singapore branch) which is a holder of a full bank licence and an exempt capital markets services licence and financial adviser regulated by the Monetary Authority of Singapore. RHB Bank Berhad (Singapore branch) may distribute reports produced by its respective foreign entities, affiliates or other foreign research houses pursuant to an arrangement under Regulation 32C of the Financial Advisers Regulations. Where the report is distributed in Singapore to a person who is not an Accredited Investor, Expert Investor or an Institutional Investor, RHB Bank Berhad (Singapore branch) accepts legal responsibility for the contents of the report to such persons only to the extent required by law. Singapore recipients should contact RHB Bank Berhad (Singapore branch) in respect of any matter arising from or in connection with the report.

United States

This report was prepared by RHB is meant for distribution solely and directly to “major” U.S. institutional investors as defined under, and pursuant to, the requirements of Rule 15a-6 under the U.S. Securities and Exchange Act of 1934, as amended (the “Exchange Act”) via a registered U.S. broker-dealer as appointed by RHB from time to time. Accordingly, any access to this report via Bursa Marketplace or any other Electronic Services Provider is not intended for any party other than “major” US institutional investors (via a registered U.S broker-dealer), nor shall be deemed as solicitation by RHB in any manner. RHB is not registered as a broker-dealer in the United States and currently has not appointed a U.S. broker-dealer. Additionally, RHB does not offer brokerage services to U.S. persons. Any order for the purchase or sale of all securities discussed herein must be placed with and through a registered U.S. broker-dealer as appointed by RHB from time to time as required by the Exchange Act Rule 15a-6. For avoidance of doubt, RHB reiterates that it has not appointed any U.S. broker-dealer during the issuance of this report. This report is confidential and not intended for distribution to, or use by, persons other than the recipient and its employees, agents and advisors, as applicable. Additionally, where research is distributed via Electronic Service Provider, the analysts whose names appear in this report are not registered or qualified as research analysts in the United States and are not associated persons of any registered U.S. broker-dealer as appointed by RHB from time to time and therefore may not be subject to any applicable restrictions under Financial Industry Regulatory Authority (“FINRA”) rules on communications with a subject company, public appearances and personal trading. Investing in any non-U.S. securities or related financial instruments discussed in this research report may present certain risks. The securities of non-U.S. issuers may not be registered with, or be subject to the regulations of, the U.S. Securities and Exchange Commission. Information on non-U.S. securities or related financial instruments may be limited. Foreign companies may not be subject to audit and reporting standards and regulatory requirements comparable to those in the United States. The financial instruments discussed in this report may not be suitable for all investors. Transactions in foreign markets may be subject to regulations that differ from or offer less protection than those in the United States.

Please refer to the following link ([RHB Research Conflict Disclosures – Mar 2024](#)) and the Disclosure of Conflict of Interest in each of the research reports provided in this email for more details.

Kuala Lumpur	Singapore
RHB Investment Bank Bhd Level 3A, Tower One, RHB Centre Jalan Tun Razak Kuala Lumpur Malaysia Tel : +(60) 3 2302 8100 Fax: +(60) 3 2302 8134	RHB Bank Berhad (Singapore branch) 90 Cecil Street #04-00 RHB Bank Building Singapore 069531 Fax: +65 6509 0470
Jakarta	Bangkok
PT RHB Sekuritas Indonesia Revenue Tower, 11th Floor, District 8 - SCBD Jl. Jendral Sudirman Kav 52-53 Jakarta 12190 Indonesia Tel: +6221 509 39 888 Fax: +6221 509 39 777	RHB Securities (Thailand) PCL 10th Floor, Sathorn Square Office Tower 98, North Sathorn Road, Silom Bangrak, Bangkok 10500 Thailand Tel: +(66) 2 088 9999 Fax: +(66) 2 088 9799

สำนักงานใหญ่	สาขาที่ 1 สาขาหาดใหญ่	สาขาที่ 2 สาขาปิ่นเกล้า
เลขที่ 98 อาคารสาทรสแควร์ ออฟฟิศ ทาวเวอร์ ชั้นที่ 8,10 ถนนสาทรเหนือ แขวงสีลม เขตบางรัก กรุงเทพมหานคร 10500 Tel: +66(0)2-862-9999 Fax: +66(0)2-108-0999	127 – 129 ถนนศรีสุวรรณารถ ตำบลหาดใหญ่ อำเภอหาดใหญ่ จังหวัดสงขลา 90110 Tel: +66-74-891-999 Fax: +66-(0)74-891-924	เลขที่ 7/129 – 221 อาคารศูนย์การค้าเซ็นทรัลพลาซ่า ปิ่นเกล้า ชั้น 19 ถนนบรมราชชนนี แขวงอรุณอัมรินทร์ เขตบางกอกน้อย กรุงเทพมหานคร 10700 Tel:+66(0)2-828-1555 Fax: +66-(0)2-828-1500
สาขาที่ 3 สาขาวิภาวดีรังสิต	สาขาที่ 4 สาขาเชียงใหม่	สาขาที่ 5 สาขาจะเข้เชิงเตา
เลขที่ 89/1 อาคารเกษมทรัพย์ ชั้น 1 ถนนวิภาวดีรังสิต 314/1 หมู่ที่ 5 ต.สันทรายน้อย อ.สันทราย จ.เชียงใหม่ แขวงจอมพล เขตจตุจักร กรุงเทพมหานคร 10900 Tel:+66(0)2-035-9000 Fax:+66-(0)2-631-9099	50210 Tel: +66-(0)52-00-4999 Fax:+66-(0)5200-4998	เลขที่ 20 ถนนสุวินทวงศ์ ตำบลหน้าเมือง อำเภอเมืองจะเข้เชิงเตา จังหวัดจะเข้เชิงเตา 24000 Tel: +66(0)3302-1999 Fax: +66(0)2-3851-3435